



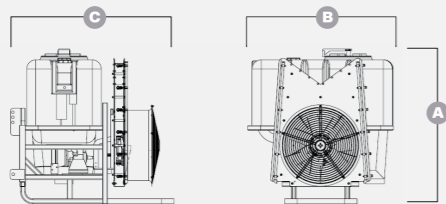


STAR TOWER







-  Atomizador suspendido con grupo multiplicador y torre.
-  Mounted sprayer with gearbox and tower.
-  Atomiseur portée avec multiplicateur et tourelle.
-  Atomizer schloss durch Getriebe mit turn.

MOD.	LT	Ø	N°	KG	MM	MM	MM
USW300	300	720	12	235	1300	1150	1400
USW400	400	720	12	245	1350	1150	1400
USW500	500	720	12	270	1450	1150	1400
USW600	600	720	12	325	1450	1150	1400

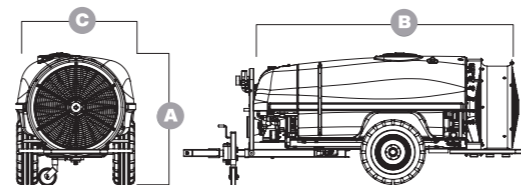


ECO TURBULENCE







-  Atomizador remolcado con grupo ventilador de una salida del aire.
-  Trailed sprayer with unit fan with one exit of the air.
-  Atomiseur trainé avec ventilateur d'une sortie de l'air.
-  Anhänger spritzen mit ein Ausgängen der Luft.

MOD.	LT	Ø	MOD.	KG	MM	MM	MM
UTB1000	1000	820	10.0 / 80 - 12 10 PR	680	1500	2750	1300
UTB1500	1500	920	10.0 / 75 - 15.3 12 PR	690	1550	2800	1400
UTB2000	2000	920	10.0 / 75 - 15.3 12 PR	950	1600	3100	1500
UTB3000	3000	920	11.5 / 80 - 15.3 14 PR	1300	1850	3650	1600

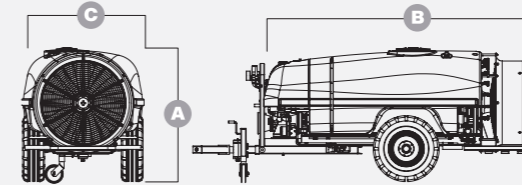


PRIVILEGE







-  Atomizador remolcado con grupo ventilador de dos salidas de aire.
-  Trailed sprayer with unit fan with two exits of the air.
-  Atomiseur trainé avec ventilateur de deux sorties de l'air.
-  Anhänger spritzen mit zwei Ausgängen der Luft.

MOD.	LT	Ø	MOD.	KG	MM	MM	MM
UPG1000	1000	820	10.0 / 80 - 12 10 PR	680	1500	2750	1300
UPG1500	1500	920	10.0 / 75 - 15.3 12 PR	690	1550	2800	1400
UPG2000	2000	920	10.0 / 75 - 15.3 12 PR	950	1600	3100	1500
UPG3000	3000	920	11.5 / 80 - 15.3 14 PR	1300	1850	3650	1600

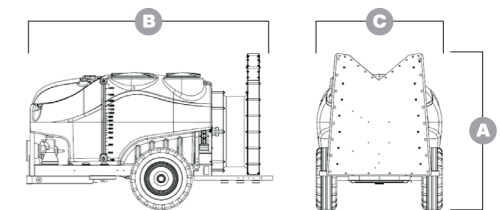


TOWER




-  Atomizador remolcado con torre con grupo ventilador de aspiración anterior.
-  Trailed sprayer with tower with fan with back aspiration.
-  Atomiseur trainé avec tourelle et aspiration antérieur.
-  Anhänger spritzen mit Umkehraxialgebläse mit turn.

MOD.	LT	Ø	MOD.	KG	MM	MM	MM
UTW1000	1000	800	10.0/80 - 12 10 PR	705	1750	2750	1400
UTW1500	1500	800	10.0/75 - 15.3 12 PR	715	1800	2800	1400
UTW2000	2000	800	10.0/75 - 15.3 12 PR	975	1850	3100	1500



CARACTERÍSTICAS / FEATURES



Hélices especiales

Special blades

Diseñadas en sistema helicoidal para un bajo consumo y un mayor rendimiento para un tratamiento óptimo de serie en los modelos Hélix:

BSB – BSA – BSI – BSK

With helical design that enables a better efficiency and better output to allow a better product application. Standard on Helix:

BSB – BSA – BSI – BSK



Robot de limpieza

Cleaning robot

Máquinas suspendidas con robot de limpieza interior a partir de 500lt según normativa CE y máquinas remolcadas en todos los modelos.

Standard on all trailed sprayers and on mounted sprayers from 500lt tank and up, as per CE rules



Toberas envolventes en acero inoxidable

Stainless Steel exhaust piping

Para evitar la corrosión debido al contacto con el producto fitosanitario.

To avoid rust issues due to the contact with the fitosanitary product.



Depósitos en polietileno

Polyethylene tank

Depósito principal, auxiliar lavacircuito y lavamanos en polietileno especial de alta densidad.

The three of them: main, circuit cleaning and hand cleaning tanks are made of high density polyethylene.



Amplia gama de bombas disponibles

Wide range of pumps to choose from

Bombas de membrana o pistón de diferentes caudales para adaptarse a todas las necesidades.

Either membrane or pistons pumps available, with various rated flows, that match everyone's choice.



Chasis reforzados

Reinforced main chassis

Chasis pintados con pintura especial de poliéster al horno de serie o galvanizados en opción. Chasis galvanizados de serie en toda la gama Hélix.

Sprayed with baked polyester Paint as standard. Galvanised as an option. Helix lineup comes standard with galvanised chassis.



Mandos opcionales

Optional commandments

Electro-válvulas on-off con regulador en bomba, en cabina, sónar u ordenadores con control DPA disponibles.

On-off electro-valves, with pump-built-in or in-cabin pressure regulator, sonar or DPA computer available.